

Nacionalitat dels alumnes matriculats a l'IES Joan Maria Thomàs

Curs 2014 - 2015

La matrícula d'aquest curs és de 646 alumnes, dels quals 322 són homes (49,9 %) i 324 són dones (50,1 %). Els alumnes provenen de 34 nacionalitats diferents. Respecte del curs anterior podem destacar que hi ha hagut una disminució de 22 alumnes i un augment de la diversitat en quant a les nacionalitats, ja que hem passat de 30 a les 34 actuals.

En total hi ha 157 alumnes estrangers matriculats. Les nacionalitats amb un major nombre d'alumnes són Equador amb 19 alumnes, Colòmbia amb 18, Argentina amb 17 i Bulgària amb 12, que representen el 42 % dels alumnes estrangers. La resta de nacionalitats tenen un nombre d'alumnes inferior a 10 en cada cas. Respecte al curs anterior hi ha una disminució de 25 alumnes estrangers.

Per continents la distribució és 11 alumnes de set països d'Àfrica, 91 alumnes de dotze països d'Amèrica, 11 alumnes de quatre països d'Àsia, 8 alumnes provinents de tres països d'Europa (que no pertanyen a la Unió Europea), 36 alumnes de set països de la Unió Europea.

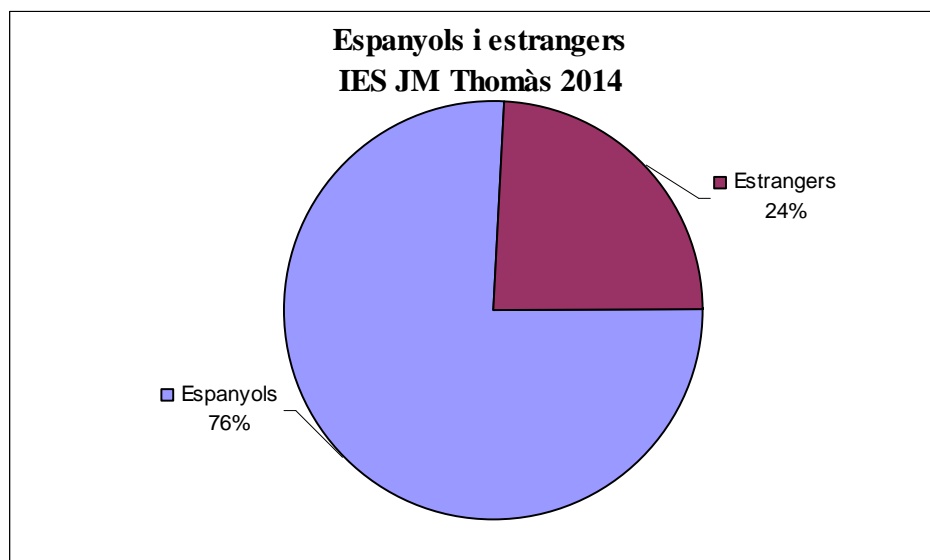
Enguany el 75,7 % dels alumnes són espanyols i el 24,3 % són estrangers. S'observa una disminució del 2,95 % de l'alumnat procedent d'altres països respecte al curs anterior.

Sigueu tots ben vinguts, treballem junts per fer més agradable la nostra estància, millorem la convivència i facem un centre millor.

Alumnes espanyols i estrangers

Curs 2014/15

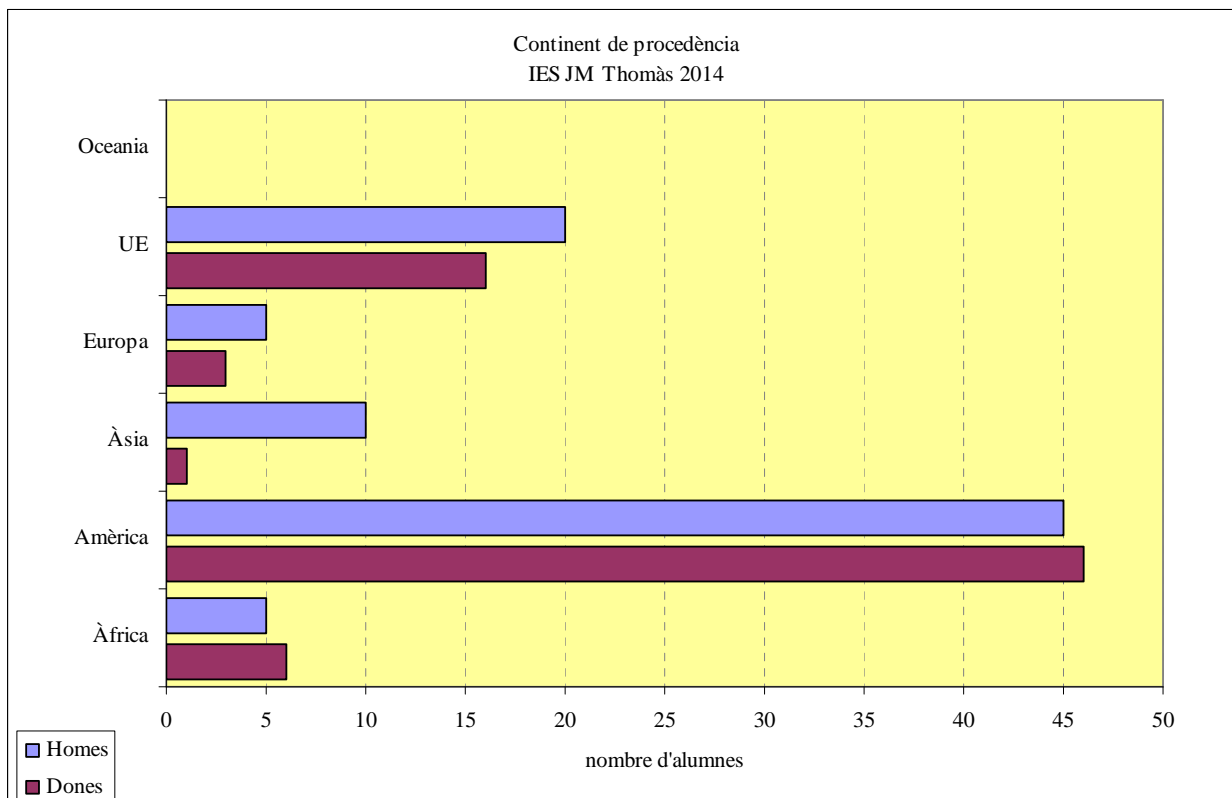
| Relació entre el nombre d'alumnes espanyols i estrangers | | | | | | |
|--|------------|------------|------------|--------------|--------------|---------------|
| | Homes | Dones | Total | % homes | % dones | % total |
| Espanyols | 237 | 252 | 489 | 36,69 | 39,01 | 75,70 |
| Estrangers | 85 | 72 | 157 | 13,16 | 11,15 | 24,30 |
| Total | 322 | 324 | 646 | 49,85 | 50,15 | 100,00 |

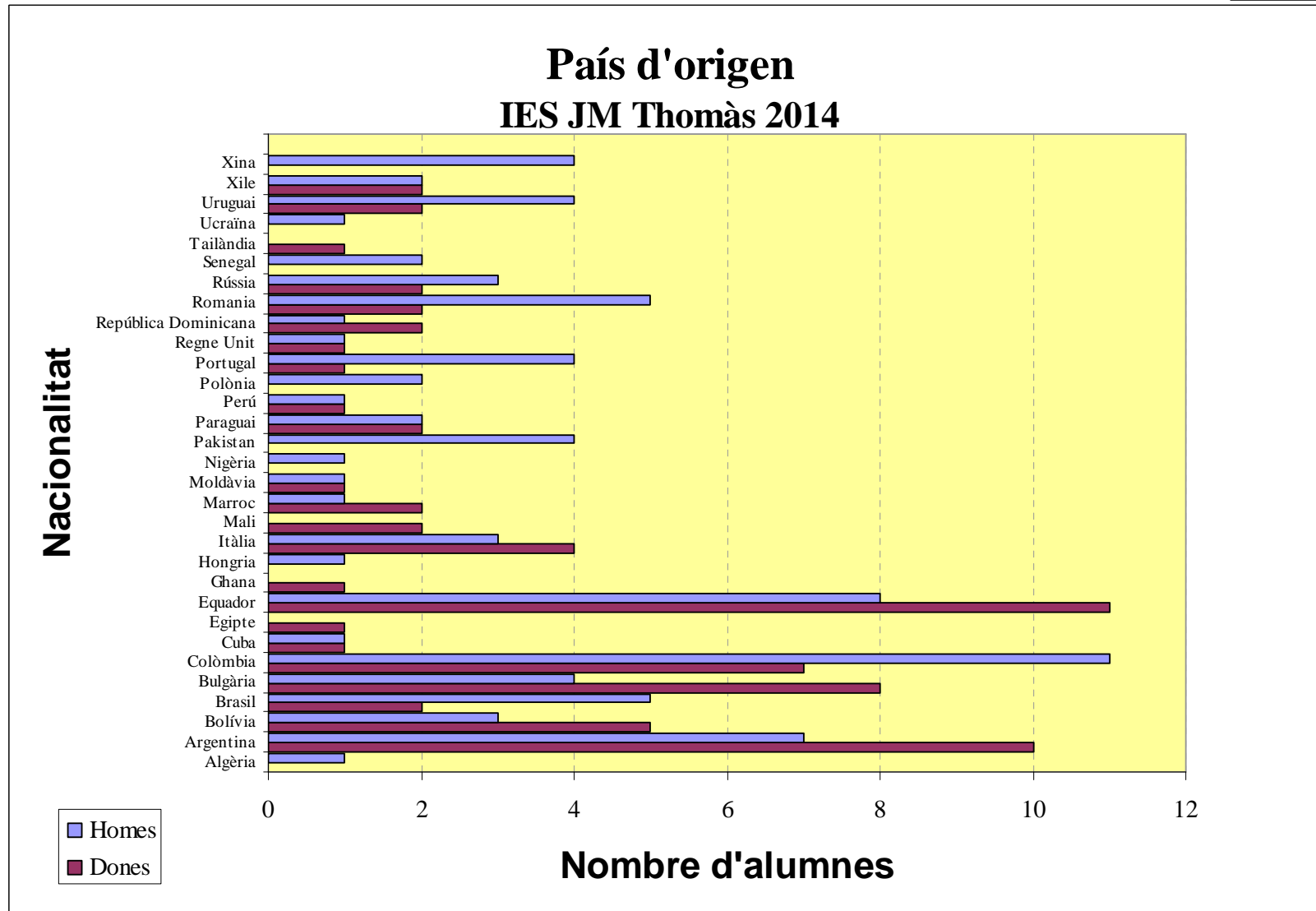


Alumnes estrangers per continent de procedència

Curs 2014/15

| | Continent de procedència | | | | |
|--------------|--------------------------|-----------|--------------|--------------|---------------|
| | Homes | Dones | % H | % D | % total |
| Àfrica | 5 | 6 | 3,18 | 3,82 | 7,01 |
| Amèrica | 45 | 46 | 28,66 | 29,30 | 57,96 |
| Àsia | 10 | 1 | 6,37 | 0,64 | 7,01 |
| Europa | 5 | 3 | 3,18 | 1,91 | 5,10 |
| UE | 20 | 16 | 12,74 | 10,19 | 22,93 |
| Oceania | 0 | 0 | 0,00 | 0,00 | 0,00 |
| TOTAL | 85 | 72 | 54,14 | 45,86 | 100,00 |





Dades de matrícula dels alumnes estrangers

Curs 2014/15

| | Dades sense Espanya | | | | | |
|------------------------|---------------------|-----------|------------|--------------|--------------|---------------|
| | Homes | Dones | Total | % homes | % dones | % total |
| Algèria | 1 | 0 | 1 | 0,64 | 0,00 | 0,64 |
| Argentina | 7 | 10 | 17 | 4,46 | 6,37 | 10,83 |
| Bolívia | 3 | 5 | 8 | 1,91 | 3,18 | 5,10 |
| Brasil | 5 | 2 | 7 | 3,18 | 1,27 | 4,46 |
| Bulgària | 4 | 8 | 12 | 2,55 | 5,10 | 7,64 |
| Colòmbia | 11 | 7 | 18 | 7,01 | 4,46 | 11,46 |
| Cuba | 1 | 1 | 2 | 0,64 | 0,64 | 1,27 |
| Egipte | 0 | 1 | 1 | 0,00 | 0,64 | 0,64 |
| Equador | 8 | 11 | 19 | 5,10 | 7,01 | 12,10 |
| Espanya | - | - | - | - | - | - |
| Estats Units d'Amèrica | 0 | 1 | 1 | 0,00 | 0,64 | 0,64 |
| Filipines | 2 | 0 | 2 | 1,27 | 0,00 | 1,27 |
| Ghana | 0 | 1 | 1 | 0,00 | 0,64 | 0,64 |
| Hongria | 1 | 0 | 1 | 0,64 | 0,00 | 0,64 |
| Itàlia | 3 | 4 | 7 | 1,91 | 2,55 | 4,46 |
| Mali | 0 | 2 | 2 | 0,00 | 1,27 | 1,27 |
| Marroc | 1 | 2 | 3 | 0,64 | 1,27 | 1,91 |
| Moldàvia | 1 | 1 | 2 | 0,64 | 0,64 | 1,27 |
| Nigèria | 1 | 0 | 1 | 0,64 | 0,00 | 0,64 |
| Pakistan | 4 | 0 | 4 | 2,55 | 0,00 | 2,55 |
| Paraguai | 2 | 2 | 4 | 1,27 | 1,27 | 2,55 |
| Perú | 1 | 1 | 2 | 0,64 | 0,64 | 1,27 |
| Polònia | 2 | 0 | 2 | 1,27 | 0,00 | 1,27 |
| Portugal | 4 | 1 | 5 | 2,55 | 0,64 | 3,18 |
| Regne Unit | 1 | 1 | 2 | 0,64 | 0,64 | 1,27 |
| República Dominicana | 1 | 2 | 3 | 0,64 | 1,27 | 1,91 |
| Romania | 5 | 2 | 7 | 3,18 | 1,27 | 4,46 |
| Rússia | 3 | 2 | 5 | 1,91 | 1,27 | 3,18 |
| Senegal | 2 | 0 | 2 | 1,27 | 0,00 | 1,27 |
| Tailàndia | 0 | 1 | 1 | 0,00 | 0,64 | 0,64 |
| Ucraïna | 1 | 0 | 1 | 0,64 | 0,00 | 0,64 |
| Uruguai | 4 | 2 | 6 | 2,55 | 1,27 | 3,82 |
| Xile | 2 | 2 | 4 | 1,27 | 1,27 | 2,55 |
| Xina | 4 | 0 | 4 | 2,55 | 0,00 | 2,55 |
| | | | | | | |
| | | | | | | |
| Total | 85 | 72 | 157 | 54,14 | 45,86 | 100,00 |

